

# Ideaboardz

## Wat?

Ideaboardz is een gratis toepassing om digitale prikborden te maken. Je kan je prikbord indelen in verschillende secties zodat je meer dan één vraag kan stellen. De leerlingen delen hun antwoorden op gekleurde notities. Ja kan alleen tekst gebruiken op het prikbord, geen afbeeldingen of video. Met een Google account kan je prikborden opslaan.

## Waar?

[ideaboardz.com](https://ideaboardz.com)



## Hoe?

1. Login bij Ideaboardz met je Google account.

Login

2. Maak een nieuw prikbord aan.

### How

- [Create](#) my own IdeaBoard
- Share the url

3. Geef je prikbord een naam en een beschrijving. Voeg eventueel secties toe.

Name \*  
Digitaal leren

Description \*  
Tools voor een digitale les

Format  
4 Sections

Section Title \*  
Samenwerken

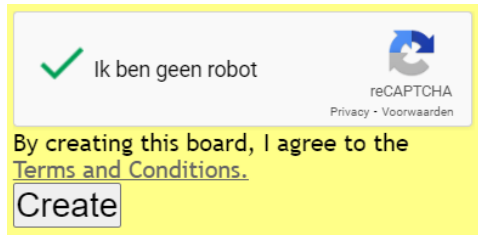
Evalueren

Oefenen

Presenteren


## Hoe?

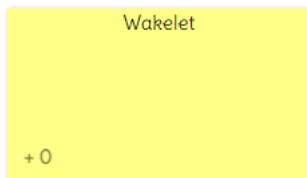
4. Maak het prikbord aan.



5. Deel de link met de leerlingen.

6. Leerlingen voegen hun antwoord toe via het groene plusteken.

Samenwerken 



7. Ze kunnen stemmen op ideeën van anderen.



8. Je vindt je prikborden terug in je account.

My Boardz

9. Je kan je prikbord exporteren als PDF of Excel.

Export

## Meer?

- Filmpje op Youtube: [bit.ly/01ideaboardz](https://bit.ly/01ideaboardz)
- Meer info Engelstalig: [bit.ly/02ideaboardz](https://bit.ly/02ideaboardz)