



# Quizlet

## Wat?

Met Quizlet maak je flitskaarten aan om leerstof in te oefenen. Je kan oefenen met de kaarten, maar je kan jezelf ook testen en bijsturen. Quizlet analyseert de antwoorden en biedt remediëring waar het fout ging. De basisversie van Quizlet is gratis. Leerlingen kunnen hier individueel mee oefenen. Je kan Quizlet ook live met de hele klas samen spelen als test of quiz.

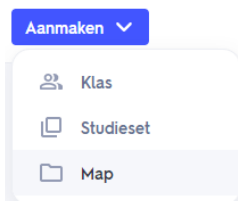
## Waar?

[quizlet.com](https://quizlet.com)



## Hoe?

1. Maak een gratis account aan en meld je aan.
2. Klik op aanmaken en maak een studietoestel aan.



3. Geef de studietoestel een naam en een titel.

Een nieuwe studietoestel aanmaken

Voer een titel in, bijv. "Biologie - Hoofdstuk 22: Evolutie"

TITEL

Vul een beschrijving in.

BESCHRIJVING

4. Maak de kaarten aan.

1

\_\_\_\_\_

\_\_\_\_\_

TERM

DEFINITIE

AFBEELDING

## Hoe?

5. Stel de opties in.

Zichtbaar voor iedereen [Wijzigen](#) Alleen bewerkbaar door mij [Wijzigen](#)


6. Klik op aanmaken als je klaar bent.

Aanmaken

7. Open de studieset die je wil gebruiken.


10 termen |  Ingesgr5  
**ICT-toepassingen**


8. Deel de studieset met de leerlingen.


 **Deze set delen** ×

Deel link via e-mail [E-mail versturen](#)

[https://quizlet.com/\\_bqktlv?x=Jqt&i=4i62ek](https://quizlet.com/_bqktlv?x=Jqt&i=4i62ek) [Kopieer link](#)





 **Delen op Google Classroom**



 **Delen op Remind**

 **Delen op Microsoft Teams**

9. De leerlingen kunnen oefenen.



**ICT-toepassingen**

 Kaarten  Leren  Test  Combineren

Definitie  1 / 10 

Verzamelingen aanleggen

[Klik op de kaart om hem om te draaien](#)

## Meer?

- Het Nederlandstalige helpcentrum van Quizlet: [bit.ly/01quizlet](https://bit.ly/01quizlet)
- Een handleiding op KlasCement: [bit.ly/02quizlet](https://bit.ly/02quizlet)