



Quizizz

Wat?

Met Quizizz maak je een quiz voor de leerlingen. Je kan de quiz in de les gebruiken of toewijzen als huistaak. In de gratis versie heb je een beperkt aantal vraagtypen: meerkeuze, invullen, tekenen, open antwoord, ja-nee vraag. Je kan ook interactieve presentaties aanmaken waarin je verschillende vraagtypen integreert. Je kan Quizizz koppelen aan Google Classroom.

Waar?

www.quizizz.com



Hoe?

1. Registreer je voor een gratis account bij Quizizz.

2. Maak een nieuwe quiz of les aan.



Create your own


1. Select an activity



2. Name this quiz

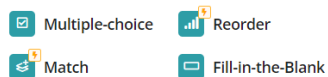
Mijn quiz 9/64

3. Choose relevant subjects

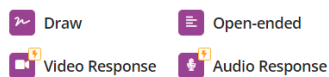


3. Voeg vragen toe.

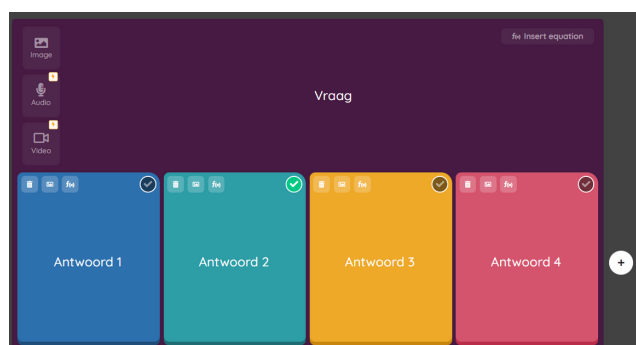
Assessment



Higher-order thinking

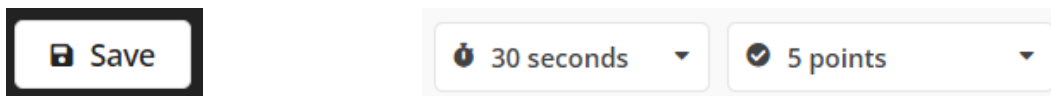


Other



Hoe?

4. Sla de vragen telkens op. Pas eventueel de tijd per vraag en de punten aan.



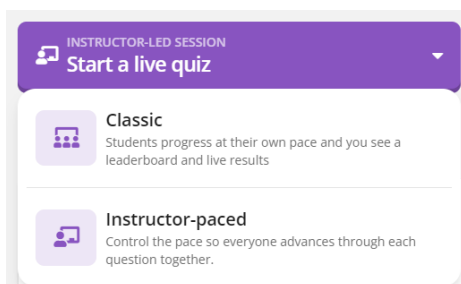
5. Je kan verschillende vraagtypen toevoegen.



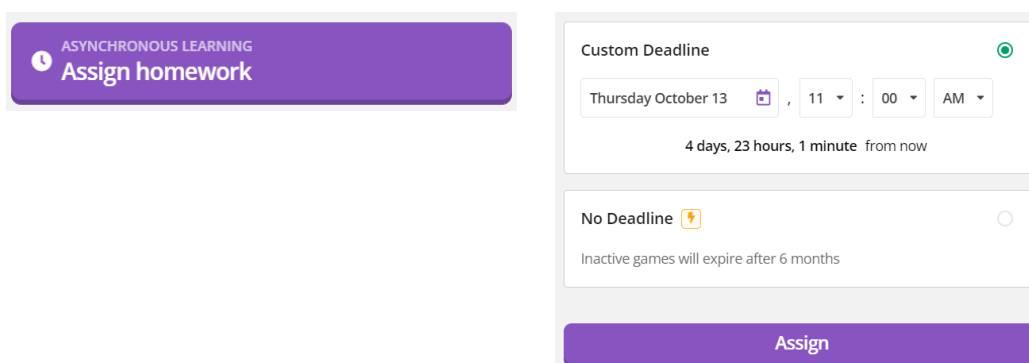
6. Sla de afgewerkte quiz op.



7. Start de quiz op in de klas.



8. Of geef de quiz als huistaak.



Meer?

- Uitgebreide handleiding: bit.ly/01quizizz
- Infographic op Klascement: bit.ly/02quizizz
- Filmpje op Youtube: bit.ly/03quizizz